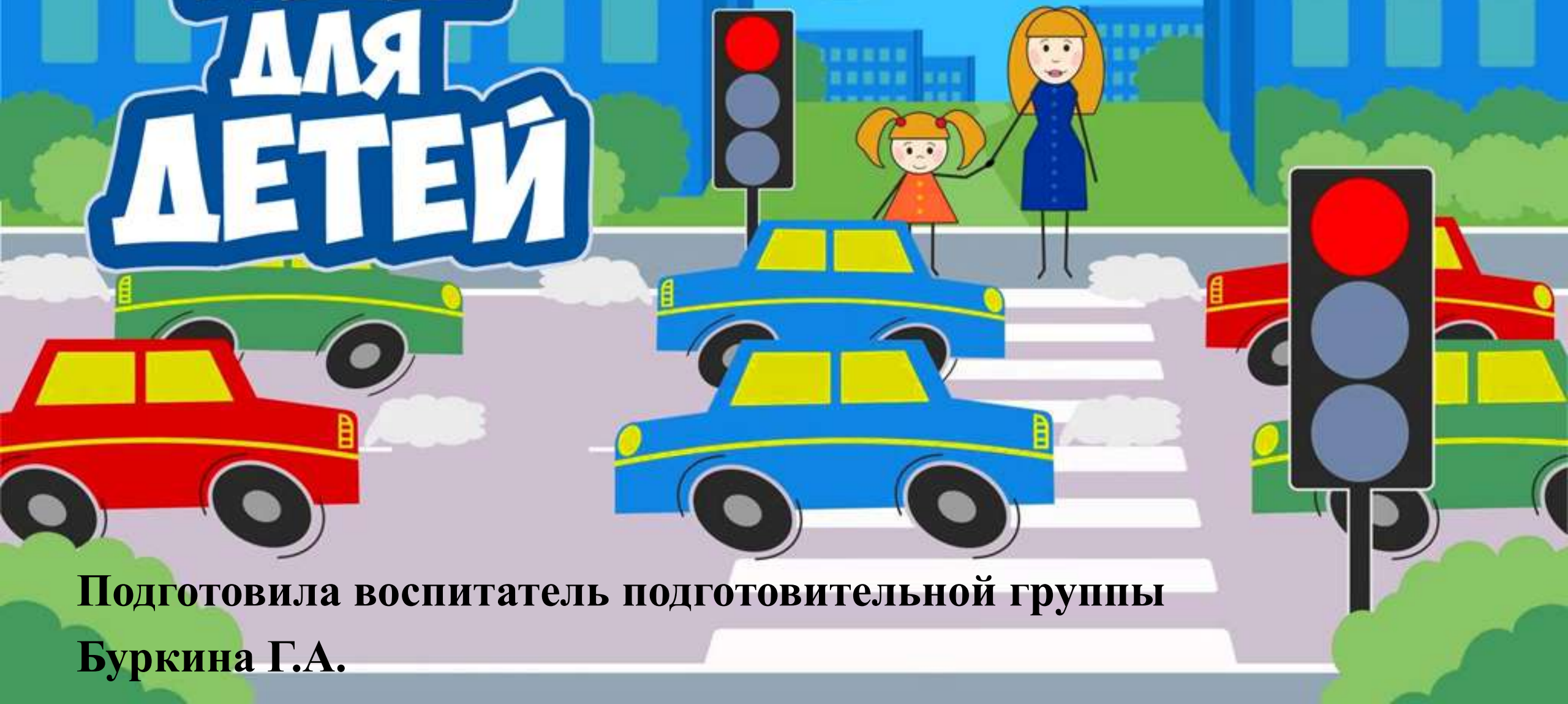


Муниципальное казенное дошкольное образовательное учреждение
«Детский сад № 9»Родничок»

**ПДД
ДЛЯ
ДЕТЕЙ**



Подготовила воспитатель подготовительной группы
Буркина Г.А.

Актуальность:

- Актуальность данной работы обусловлена статистикой свидетельствующей о росте детского дорожно-транспортного травматизма.
- Важно не только оберегать ребенка от опасности, но и готовить его к встрече с возможными трудностями, формировать представление о наиболее опасных ситуациях, о необходимости соблюдения мер предосторожности, а так же прививать навыки безопасного поведения на улице и не только на улице.
- Необходимо отметить, что в ДТП погибают дети дошкольного возраста в силу психофизиологических особенностей и негативного примера взрослых.



Цель:

- Формировать систему знаний, умений и навыков детей по правилам дорожного движения.
- Повторить и закрепить знания о светофорах и сигналах, довести до детей важность сигналов светофора.
- Познакомить с правилами перехода проезжей части по регулируемому и нерегулируемому пешеходному переходу.
- Знать и уметь классифицировать дорожные знаки: предупреждающие, запрещающие, предписывающие.
- Развивать наблюдательность, самостоятельность мышления, внимательность на дорогах.
- Закреплять знания о различных видах городского транспорта, особенностях их внешнего вида и назначения.



Задачи:

Образовательные:

- Познакомить детей с правилами дорожного движения, строением улицы и дорожными знаками, предназначенными для водителей и пешеходов;
- Научить детей предвидеть опасное событие, уметь по возможности его избегать, а при необходимости действовать.



Задачи:

Развивающие:

- Развивать осторожность, внимательность, самостоятельность, ответственность и осмотрительность на дороге;
- Стимулировать познавательную активность, способствовать развитию коммуникативных навыков.



Задачи:

Воспитательные:

- Воспитывать навыки личной безопасности и чувство самосохранения;
- Воспитывать чувство ответственности.



Формы работы:

Беседы:

«Красный, жёлтый, зелёный...»

Цель: Закрепить знания детей о значениях сигналов светофора

«Транспорт на улицах города»

Цель: Узнавать разные виды транспорта, уметь классифицировать: пассажирский, строительный, специальный.

«Почему нужно знать и точно соблюдать правила дорожного движения»

Цель: Выявить знания детей по данной теме. Развивать речь детей

«Правила для пассажиров»

Цель: Закрепить правила поведения в общественном транспорте

«Осторожно, дорога!»

Цель: Научить детей правилам поведения на дороге, на улице, где можно играть, а где нет.



НОД :

Аппликация «Любимый вид транспорта»

Цель: Развивать чувство формы, цвета, пропорции. Совершенствовать изобразительные навыки

Ознакомление с окружающим миром «Правила дорожного движения»

Цель: Расширять знания детей о правилах поведения пешехода в условиях улицы

Рисование «Моя улица»

Цель: Учить передавать в рисунке строение улицы с двухсторонним движением транспорта, дома, деревья.

Лепка «Специальный транспорт»

Цель: Развивать у детей творческие способности, умение использовать разные способы лепки, передавать строение и особенности специального транспорта.

Рисование «Придумай новый дорожный знак»

Цель: Развивать фантазию, сообразительность, развивать творческие способности



Целевые прогулки:

Целевая прогулка к светофору

Цель: Закрепить знания детей о значениях сигналов светофора.

Целевая прогулка по близлежащим улицам

Цель: Познакомить с улицами, закрепить их название.

Целевая прогулка к нерегулируемому перекрёстку.

Цель: Уточнить понятие «нерегулируемый перекрёсток»

Целевая прогулка к автобусной остановке

Цель: Наблюдения детей за движением общественного транспорта, закрепление названий видов транспорта, закрепление знаний о работе водителя, знакомство с дорожным знаком «Остановка общественного транспорта»



Сюжетно-ролевые игры:

«Водитель автобуса».

«Мы пешеходы».

«ГИБДД»

«Прогулка по городу».



Дидактические игры:

«Узнай по описанию»

Цель: побуждать детей рассматривать предметы, вспоминать качества тех предметов, которые ребёнок в данный момент не видит.

«Моя улица»

Цель: Расширить знания детей о правилах поведения пешехода и водителя в условиях улицы.

Лото «Азбука дорожных знаков».

Цель: Учить детей различать дорожные знаки (предупреждающие, запрещающие, предписывающие, информационно-указательные), предназначенные для водителей и пешеходов.

«Опасные ситуации».

Цель: Закрепить знания детей об опасных ситуациях, причинах их возникновения и правилах поведения в таких ситуациях.

«Исправь ошибку художника».

Цель: Закрепить знания детей о правилах поведения на дороге. Учить детей правильно ориентироваться на автодороге и по возможности избежать опасных ситуаций.



Подвижные игры:

«Дорожные знаки и автомобили»

Цель: развивать ловкость и быстроту; закреплять умение передвигаться по площадке врассыпную. Закреплять представление детей о назначении светофора, о его сигналах.

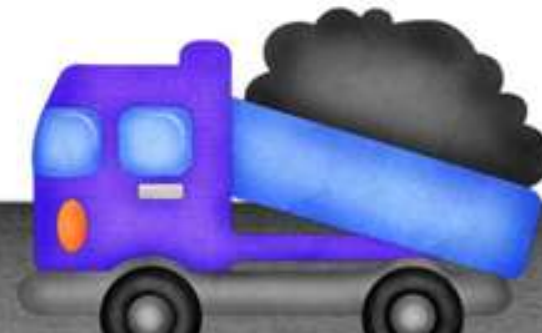
«На перекрёстке» (на площадке ПДД)

Цель: развивать сообразительность, быстроту реакции, внимание, зрительное восприятие, воспитывать доброжелательное отношение к сверстникам, согласованность и сотрудничество.



Рассматривание иллюстраций, картин.

- Рассматривание иллюстраций «Безопасность на дороге».
- Рассматривание картин с видами транспорта
- Рассматривание иллюстраций «Правила поведения в общественном транспорте»
- Рассматривание картинок с дорожными знаками.



Чтение художественной литературы:

- С. Михалков «Бездельник светофор»
- В.Иришин «Прогулка по городу»
- С. Волков «Как пройти через дорогу?»
- Д.Хурманек «Перекресток»
- Н.Кончаловская «Самокат»
- Н. Носов «Автомобиль»
- А. Дмоховский «Чудесный островок»
- Отгадывание загадок



Консультации, информации для родителей:

- Индивидуальные консультации с родителями «Соблюдение правил поведения на улице – залог здоровья вашего ребёнка».
- Методические рекомендации «Обучаем детей правильно обходить транспорт».
- Информация для родителей «Памятка для родителей - это надо знать».
- Ширма для родителей «Учим детей как переходить улицу».
- Консультация для родителей «Дисциплина на улице – залог безопасности пешеходов».



Итоговое мероприятие:

Развлечение «Учим ПДД со Смешариками»


Цель: ознакомление детей с правилами дорожного движения, дорожными знаками и правилами безопасного поведения на дороге, профилактика безопасности дорожного движения; профилактика детского дорожно-транспортного травматизма.



Целевые прогулки



Игры



НОД

Лепка



Апликация



Развлечение



